



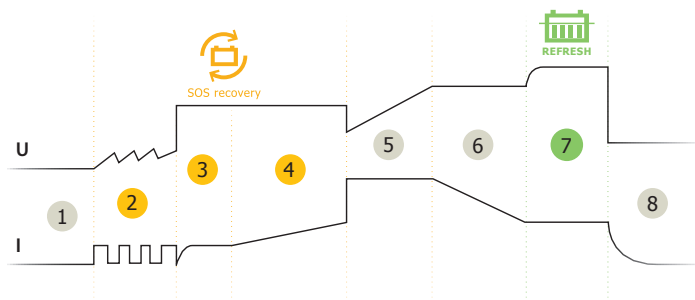
Das GYSFLASH 6.24 ist ein Ladegerät für Fahrzeuge mit 6, 12 oder 24V-Batterien. Das Gerät besitzt eine elektronisch gesteuerte, achtstufige Ladekurve und einem «Refresh» Modus zur Wiederbelebung tiefentladener Batterien.

DAS LADEGERÄT FÜR DIE WERKSTATT

- **Für 6, 12 und 24V-Blei-Säure Batterien geeignet:**
 - 6/12V: 18Ah bis 220Ah, Ladungserhaltung ist bis 300Ah möglich.
 - 24V : 15Ah bis 125Ah, Ladungserhaltung ist bis 170Ah möglich.
- **Spezieller Refresh Modus**  : Wiederbelebung und Desulfatierung tiefentladener Batterien.
- **Optimierte Erhaltungsladung:** das Ladegerät kann während einer Überwinterung an der Batterie angeschlossen bleiben. «Auto Restart» Funktion bei Stromausfall mit Speichern der Einstellungen.

100% AUTOMATISCHE LADUNG

- Die achtstufige Ladungs- und Wartungsphase ohne Überwachung maximiert die Lebensdauer und die Leistung der Batterie.
- Ein Temperatursensor misst die Umgebungstemperatur für eine optimale Steuerung des Ladevorgangs im Sommer wie im Winter. Das Ladegerät passt die Ladeinstellungen der Umgebungstemperatur an.
- Wiederbelebung von tiefentladenen Batterien >2V (SOS Recovery ).



- 1 Analyse
- 2 Wiederbelebung
- 3 Test
- 4 Desulfatierung
- 5 Ladung
- 6 Absorption
- 7 Refresh Option
- 8 Ladungserhaltung



Lieferumfang:



















Ladekabel mit
Polklemmen
(45 cm)

ULTRA-SICHER

- Schutz der Fahrzeugelektronik: Schutz gegen Kurzschluss, Verpolung und Überspannung. Anti-Funken-System.
- Schutz bei falsch ausgewählter Spannung.
- Automatische Abschaltung bei abgeklemmter Batterie.
- Integrierter Temperatursensor verhindert die Überhitzung der Elektronik.
- Eine einfache Benutzeroberfläche vermeidet fehlerhafte Einstellungen.

ERGONOMISCH

- Kompaktes Design, leicht und tragbar.
- Komplett staub- und wasserdichtes Gehäuse (IP65).
- Wandbefestigung möglich

															
50/60 Hz		I _{charge}	V	Charge	Maintenance	Z _z	Ondulation/ Ripple	Charging curve		kg	mm	mm	SOS recovery	IP	
220-240 V AC	190 W	9 A	6/12 V	18 < 220 Ah	18 < 330 Ah	<1 Ah/ month	<150 mV Rms	I _U U	8 step	1.1	221 x 111 x 58	195 x 365 x 70	Automatic >2V	IP 65	2 m
		6 A	24 V	15 < 125 Ah	15 < 170 Ah										